

# Használati útmutató

Függőágy:

1. Hová is rögzítsem?



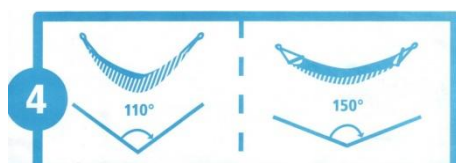
2. Vigyázzon arra, hogy a felfüggesztő zsinór ne tekeredjen össze, ha mégis ne essen kétségbe, lassan bogyozza ki és bújtsa át a zsinór végét az összekuszálódott szálakon.



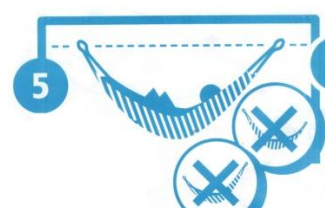
3. Használat során a termék anyaga 5-10 %-ot nyúlik, ezért célszerű a függőágy egyik végét kötéllal rögzíteni, hogy az anyag nyúlását később korrigálni tudja.



4. A függőágyak ajánlott belógási szöge:



5. A függőágyak fűzőlyukai felfüggesztéskor egy magasságban helyezkedjenek el.



6.A függőágy és a talaj közti távolság min.20-40 cm legyen.



7.Ne terhelje nagyobb súllyal, mint a maximális teherbírása.



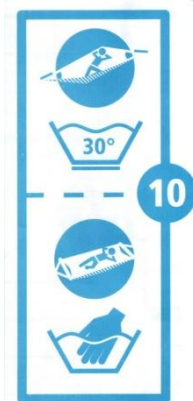
8.Első lépésként egyik kezével fogja meg a függőágy szélét, húzza térdhajlatához. Második lépésként a másik kezével nyissa szét a függőágyat és lassan engedje bele a fenekét. Fontos soha ne először a lábával lépjen bele!



9.A maximális komfort elérése érdekében a klasszikus függőágyban az átlós fekvés, a fakertes függőágyban pedig a hosszanti irányú fekvés javasolt.



10. A klasszikus függőágyak 30 fokon moshatóak, a fakereteseket pedig kézzel célszerű mosni.



11. Tilos a függőágyban felállni, fejen állni és belőle négykézláb kihajolni!

